

# RÉSIDENCE

STRUCTURE ALUMINIUM - Panneau 16 mm - Miroirs et Verres 4mm

Premium



1 partition  
Traverses haute et basse fines

RÉSIDENCE



**Confort et Choix :**  
Système de **pivot discret rapide à monter haut et bas**





**Garantie et Qualité :**  
**Aimant haut et bas d'arrêt** pour une ouverture et fermeture facile

**DIMENSIONS SUR-MESURE** de 200 à 800 mm de large et de 1800 à 2800 mm de haut  
**Porte double :** largeur de baie de 400 à 1600 mm

**REMARQUES :**

- Pas d'association possible avec d'autres modèles. Mixage des décors possible en 2 vantaux.
- Porte pivotante réversible
- Poignée au choix (tarif inclus)
- Serrures compatibles

Type de montant	
	 VISION
NATUREL SATINÉ	 9 Naturel Satiné
LAQUÉS	 2 Blanc


## Tons Bois




## Tons Unis



## Texturés



## Miroirs et verres



Plus d'informations sur [sogal.com](http://sogal.com) et sur votre espace Pro

**15 ANS**  
Garantie SOGAL

Scannez le code QR pour accéder aux fiches techniques.



Les produits Sogal® respectent un certain nombre de critères environnementaux. Pour consulter la liste des produits certifiés, rendez-vous sur : [www.sogal.com](http://www.sogal.com)